











## Bitte beachten! Sicherheitshinweise für Besucher und Fremdfirmen

<p>Auf dem gesamten Gelände besteht erhöhte Brandgefahr. Daher ist Rauchen verboten!</p>		<p>Auf dem gesamten Betriebsgelände herrscht reger Liefer-, Stapler- und Ladeverkehr. Eine erhöhte Vorsicht ist geboten! Den Anweisungen des Betreibers ist unbedingt Folge zu leisten!</p>
<p>Mitarbeiter von Fremdfirmen haben auf dem gesamten Gelände Sicherheitsschuhe zu tragen. Das Tragen einer Warnweste wird empfohlen!</p>		<p>Durchführung von Arbeiten durch Fremdfirmen erst nach Vorlage der Unternehmererklärung und ggf. Heierlaubnisschein sowie Einweisung durch das Betriebspersonal.</p>
<p>Stolpergefahr. Bitte achten Sie auf Ihren Weg!</p>		<p>Auf dem Betriebsgelände sind die gltigen Vorschriften zum Arbeits- und Gesundheitsschutz einzuhalten! Insbesondere sind Schutzmanahmen hinsichtlich der Gefhrdung durch Biostoffe (Bakterien, Viren, Pilze) zu treffen.</p>
<p>In allen als Lrmbereich gekennzeichneten Anlagenteilen ist ein geeigneter Gehrschutz zu tragen!</p>		<p>Werkseigene Gabelstapler, Krne, Fahrzeuge, Hebebhnen sowie sonstige Anlagen und Maschinen drfen ohne Erlaubnis durch den Betreiber nicht bedient werden.</p>
<p>Ein Betreten der Anlage ohne Genehmigung des Betreibers ist verboten! Steigen Sie nicht in Schchte oder Keller!</p>		<p>Benutzung von betrieblichen Einrichtungen, Maschinen und Fahrzeugen erst nach vorhergehender Einweisung!</p>
<p>Halten Sie Feuerwehrezufahrten, Fluchtwege und Notausgnge sowie smtliche Ausfahrten frei!</p>		<p>Prfen Sie Ihre Arbeitsgerte auf Eignung fr die durchzufhrende Ttigkeit und ordnungsgemen Zustand. Dies gilt auch fr Gerte, die werkseitig zur Verfgung gestellt werden.</p>
<p><b><u>Im Brandfall</u></b></p> <ul style="list-style-type: none"> <li>• Gefahrenbereich rumen </li> <li>• Notruf absetzen  <b>112</b></li> <li>• Am Sammelplatz abzhlen </li> </ul>	<p><b><u>Im Notfall</u></b></p> <ul style="list-style-type: none"> <li>• Notruf absetzen  <b>112</b></li> <li>• Erste Hilfe leisten  </li> </ul>	

## Anlage 4: Recyclingzentrum Grafenau

Betreiber: AWG Donau-Wald mbH

Lageplan:

1 Wiegehaus

2 Recyclinghof

3 Problemmüllannahme

4 Sperrmüll/Lagerhalle

5 Abwurframpen



Sammelstelle

